


已发布： 17-十月-2012

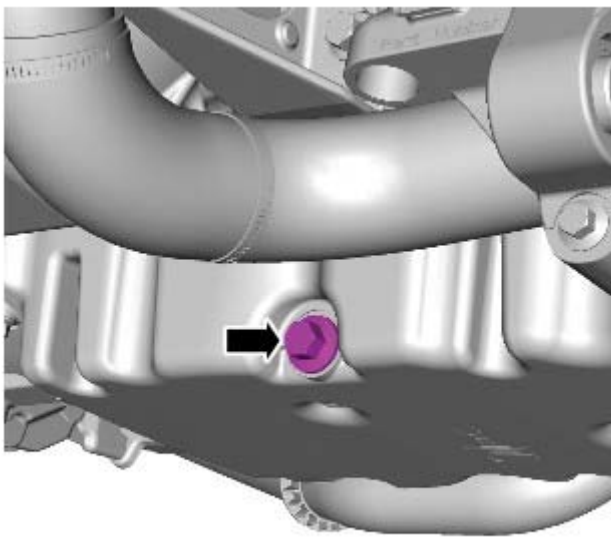
发动机 - GTDi 2.0 升汽油机 - 发动机油液排放和添加 一般步骤

泄放

注意： 各说明中可能会出现某些差异，但基本信息始终是正确的。

注意： 本程序中的拆除步骤可能包含安装细节。


1.  警告： 确保采用车轴支架支撑车辆。
抬起并支撑车辆。
2. 参阅： [空气导流板](#) (501-02 前端车身板, 拆卸和安装)。
3. 参阅： [燃油滤清器滤芯](#) (303-01E 发动机 - GTDi 2.0 升汽油机, 拆卸和安装)。



E132323

4.  警告： 避免皮肤与指定的材料接触。

小心：

 高温液体。

 准备好收集漏出的液体。



注意： 卸下并丢弃油封垫圈。

- 扭矩: 26 Nm

加注

注意： 各说明中可能会出现某些差异，但基本信息始终是正确的。

注意： 本程序中的拆除步骤可能包含安装细节。

1. 小心：
 确保元件洁净，无异物和润滑剂。
 请确保安装新的密封垫圈。

反向操作拆除步骤即可安装。

2. 检查并添加机油。